

# Installation de l'application AnalyzeMe sur Android

Le panel Internet Mobile



Mediametrie



Vous trouverez dans cette notice les 5 étapes à suivre pour installer l'application « AnalyzeMe » sur votre smartphone sous Android.

*Cette manipulation ne durera pas plus de 5 minutes et n'aura aucun impact sur le fonctionnement de votre smartphone Android ou de l'Internet.*

## L'application AnalyzeMe pour Android



- 1.** L'application « **AnalyzeMe** » a été développée **en partenariat avec RealityMine** pour répondre aux besoins de **Médiamétrie** dans le cadre de notre panel Internet Mobile.
- 2.** Les **données** récoltées seront exclusivement **utilisées à des fins statistiques**.
- 3.** L'installation de l'application ne durera pas plus de 5 minutes et n'aura aucun impact sur le fonctionnement de votre smartphone.
- 4.** L'application « AnalyzeMe » n'aura **aucun impact sur l'autonomie et l'usage de votre smartphone**.
- 5.** L'application « AnalyzeMe » n'aura **aucun impact sur le débit internet** de votre smartphone.
- 6.** Il est **essentiel** que **l'application fonctionne en permanence** lorsque vous utilisez votre Smartphone.

# Etape 1/4 : Télécharger l'application



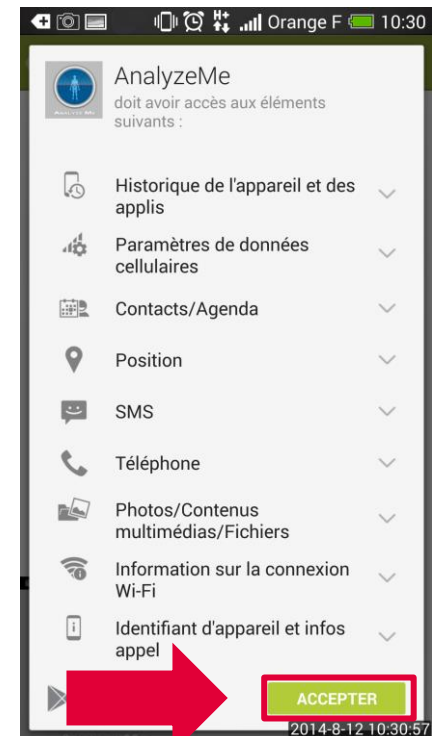
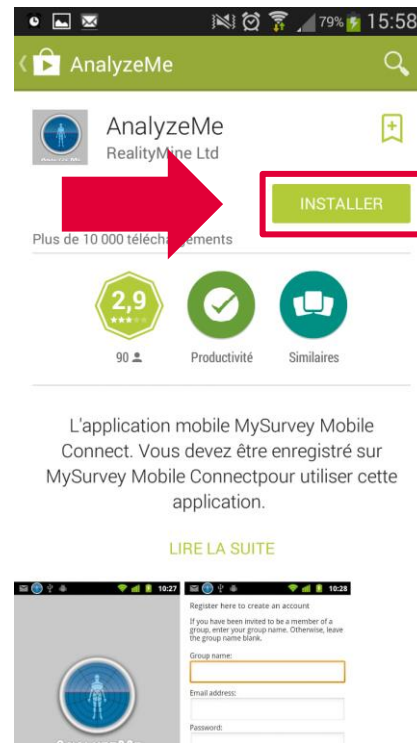
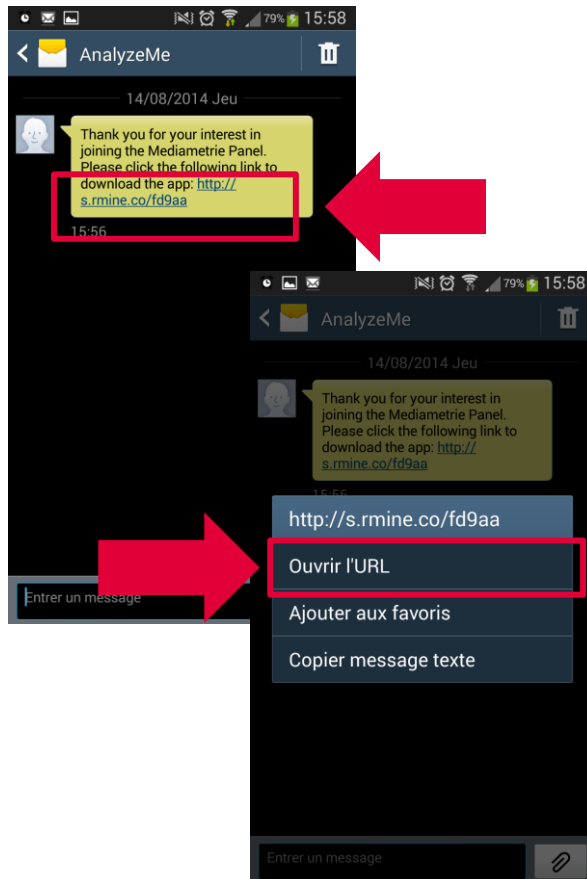
1. Vous allez recevoir par SMS ou email un lien qui renvoie au store Google, **cliquez sur le lien** puis sur « **Ouvrir l'URL** ».

*Le lien est parfaitement sûr et sécurisé.*

2. Cliquez sur « **INSTALLER** ».

*L'installation n'aura aucune conséquence sur votre smartphone*


3. La fenêtre suivante indique les autorisations requises par l'application. Il suffit de cliquer sur « **ACCEPTER** ».



# Etape 2/4 : Installer l'application




1. L'application est en cours d'installation



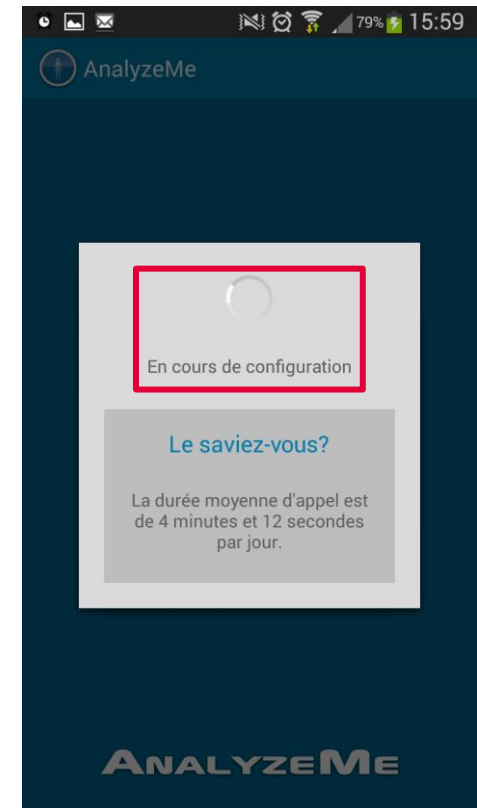
L'application mobile MySurvey Mobile Connect. Vous devez être enregistré sur

2. Cliquez sur « **OUVRIR** ».



L'application mobile MySurvey Mobile Connect. Vous devez être enregistré sur

3. L'application est ouverte et « En cours de configuration »

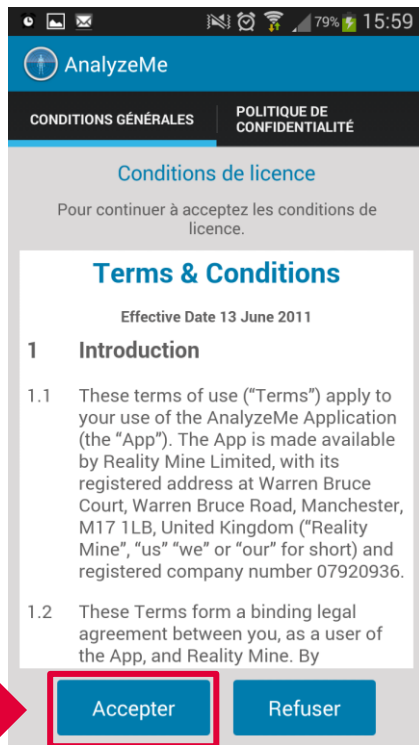


## Etape 3/4 : Accepter les conditions de licence

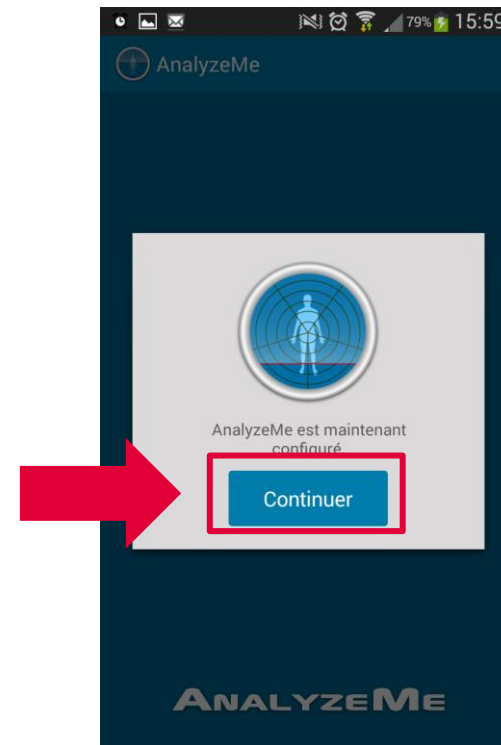


### 1. Cliquez sur « Accepter »

*L'acceptation de ces conditions de licence est indispensable à l'installation et au fonctionnement de l'application.*



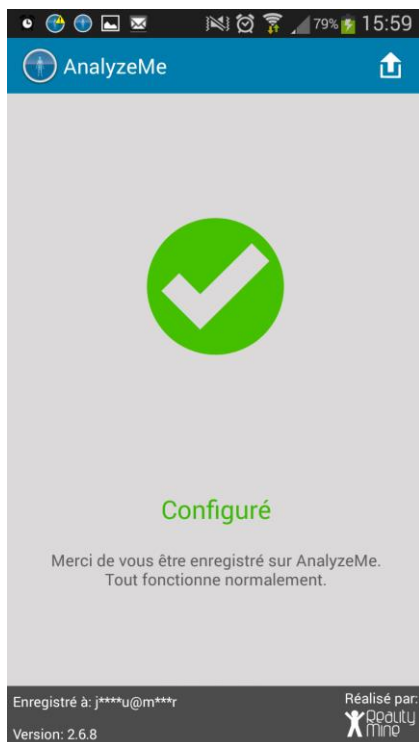
### 2. Cliquez sur « Continuer »



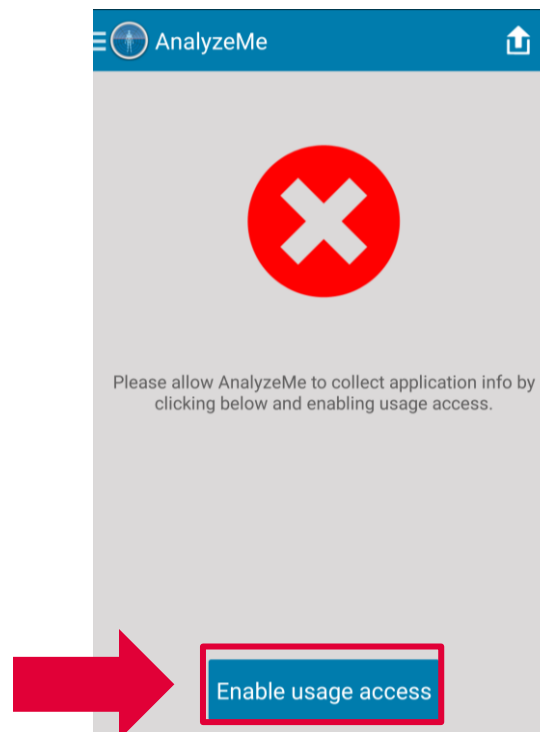
## Etape 4/5 : Finaliser l'installation de l'application



**1a.** Si la fenêtre ci-dessous apparaît, l'installation est finalisée. Vous pouvez passer à l'**étape 5**.



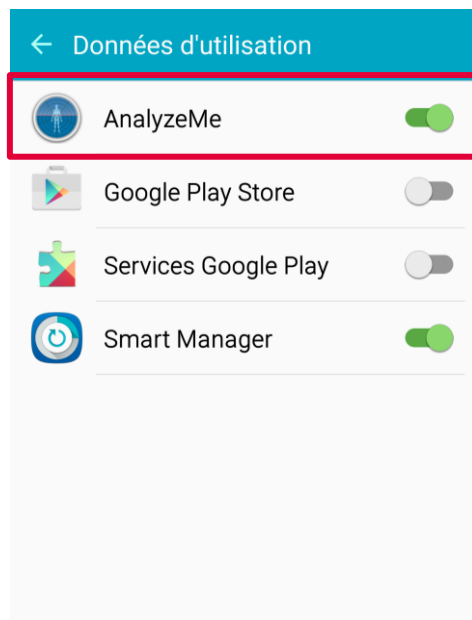
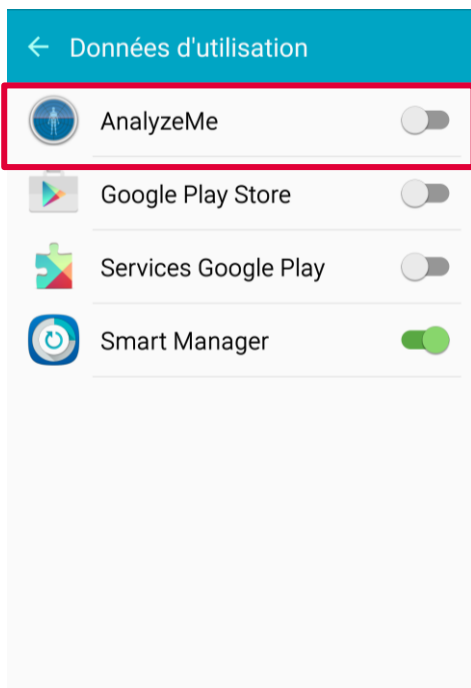
**1b.** Si la fenêtre ci-dessous apparaît, cliquez sur « Enable usage access » et poursuivez l'étape 4.



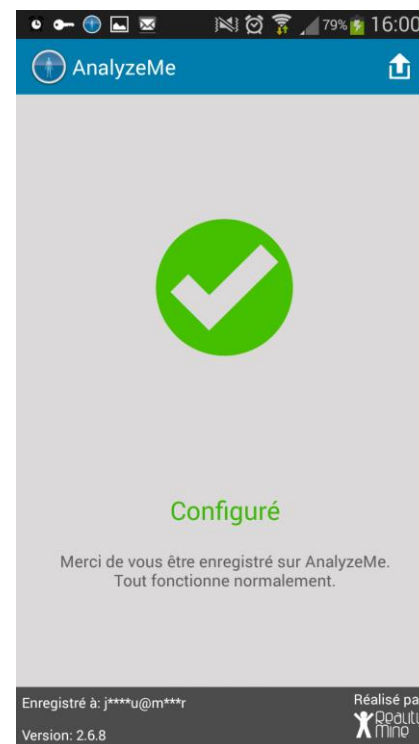
## Etape 4/5 : Finaliser l'installation de l'application



2. Sur l'écran suivant, faites passer le bouton correspondant à AnalyzeMe vers la droite.



3. Revenez sur l'application AnalyzeMe, la fenêtre suivante indique la fin de l'installation de l'application.



# Etape 5/5 : Accepter la connexion VPN

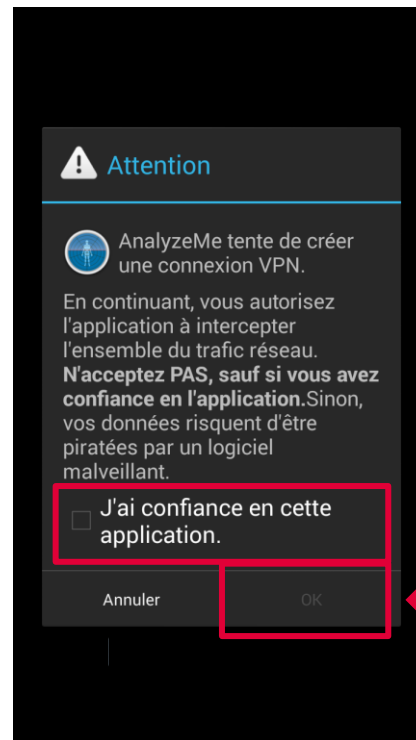


1. Cliquez sur « **Activer VPN** »

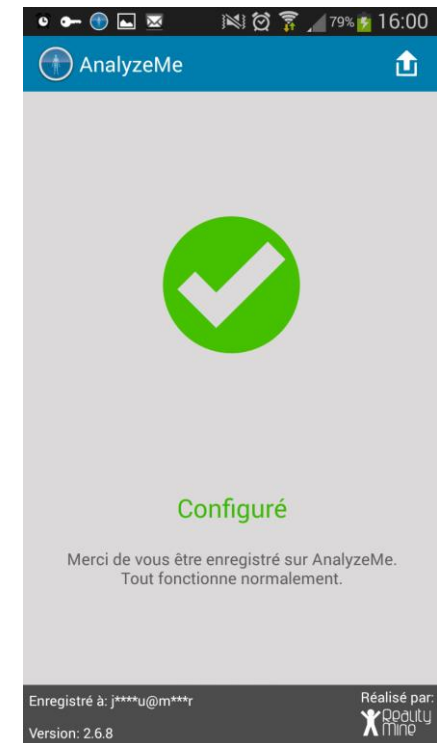


2. Cochez la case « **J'ai confiance en cette application** » et cliquez sur « **OK** »

*Cette fenêtre réapparaît à chaque démarrage du téléphone. Merci de ré-autoriser à chaque fois la connexion VPN.*



3. La fenêtre suivante indique la fin de l'installation.





# Comment savoir si l'application fonctionne ?



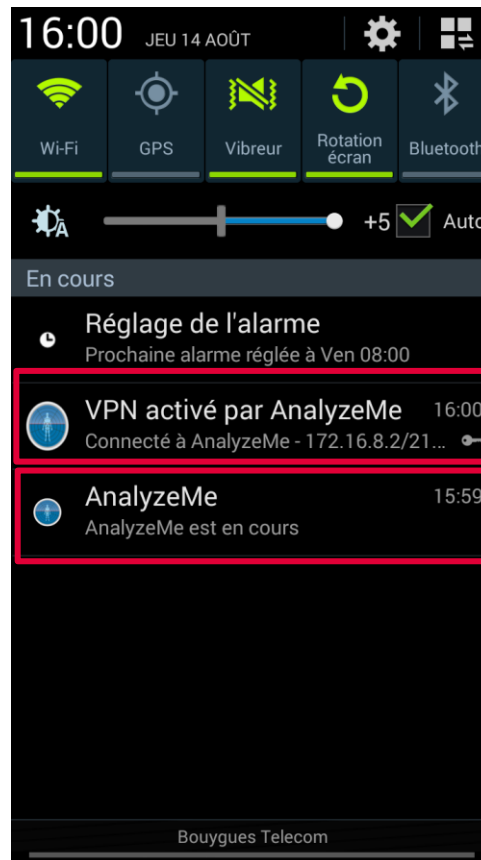
1. Lorsque l'application fonctionne, 2 notifications sont visibles.

L'une indique que le VPN est **actif**.

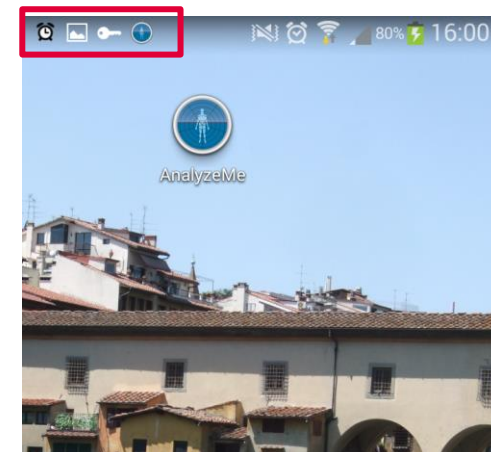
*Celle du VPN n'est présente que lorsque le téléphone est connecté à internet (wifi ou edge/3G/4G).*



L'autre indique que le logiciel AnalyzeMe est **en cours d'exécution**



2. Il y a également 2 icônes, en haut à gauche de l'écran, qui indiquent que l'application est présente. L'icône de l'appli et une clé lorsqu'Internet est connecté.





*Pour toute information complémentaire ou en cas de problème,  
merci de contacter le service support :*

***panel@mediametrie.fr***

***0 800 227 000*** (appel gratuit depuis un poste fixe)

*Du Lundi au samedi de 09h00 à 20h00*

Nous vous remercions pour le temps consacré à  
l'installation de l'application sur votre smartphone.

**Bonne utilisation !**